



# CATÁLOGO

## ROPA CORPORATIVA



 **GARMENDIA**  
SEGURIDAD INDUSTRIAL®



### CAMISA / BLUSA OXFORD M/LARGA

60% ALGODÓN - 40% POLIÉSTER - 130 GRS.


Cuello con botón (hom).  
 Calce clásico (hom).  
 Bolsillo suelto (hom).  
 Resistencia superior y durabilidad en el tiempo.  
 Cuello V (muj).  
 Calce entallado sin bolsillo (muj).

Tallas:  XS  S  M  L  XL  XXL

Blanco Celeste

Cód. Blanco Hom:	Cód. Celeste Hom:
XS 48004387	XS 48004386
S 48000512	S 48000507
M 48000513	M 48000508
L 48000514	L 48000509
XL 48000515	XL 48000510
XXL 48000516	XXL 48000511

Cód. Blanco Muj:	Cód. Celeste Muj:
S 48000522	S 48000517
M 48000523	M 48000518
L 48000524	L 48000519
XL 48000525	XL 48000520
XXL 48000526	XXL 48000521



### CAMISA / BLUSA OXFORD M/LARGA

60% ALGODÓN - 40% POLIÉSTER - 130 GRS.

Cuello sport con botón.  
 Calce clásico, con bolsillo.  
 Resistencia superior y durabilidad en el tiempo.

Tallas:  S  M  L  XL  XXL

Blanco Celeste

Cód. Celeste Hom:	Cód. Blanco Hom:
XS 48004386	XS 48004387
S 48000507	S 48000512
M 48000508	M 48000513
L 48000509	L 48000514
XL 48000510	XL 48000515
XXL 48000511	XXL 48000516

Cód. Celeste Muj:	Cód. Blanco Muj:
S 48000517	S 48000522
M 48000518	M 48000523
L 48000519	L 48000524
XL 48000520	XL 48000525
XXL 48000521	XXL 48000526



**CAMISA DENIM M/LARGA C/BOTÓN  
CUELLO 4.5 OZ**

100% ALGODÓN - 4,5 Oz

Cuello sport con botón.  
Calce comfort.  
2 Bolsillos.  
Resistencia superior y durabilidad en el tiempo.

Tallas:  S  M  L  XL  XXL  XXXL



Azul Denim

Cód.:  
S 48005258  
M 48005259  
L 48005260  
XL 48005261  
XXL 48005262  
XXXL 48005263



**CAMISA OXFORD NEGRO  
M/LARGA**

60% ALGODÓN  
40% POLIÉSTER - 130 GRS

Cuello semi italiano con botón.  
Calce regular.  
Bolsillo fijo.  
Cuello y puños fusionado.  
Costuras reforzadas.  
Tratamiento fijación de color  
REACTIVE DRY.

Tallas:  S  M  L  XL  XXL

Cód.:  
S 48005063  
M 48005064  
L 48005065  
XL 48005066  
XXL 48005067



**POLERA PIQUE AZUL M/LARGA**

80% ALGODÓN - 20% POLIÉSTER - 230 GRS.

Cuello camisero.  
3 botones (muj).  
2 botones (hom).  
Cuello rib y puños elasticados.  
Calce entallado (muj).

Tallas:  S  M  L  XL  XXL  XXXL



Azul

Cód. Hom:	Cód. Muj:
S 48008841	S 48008848
M 48008842	M 48008849
L 48008843	L 48008850
XL 48008844	XL 48008851
XXL 48008845	XXL 48008852
XXXL 48008846	XXXL 48008853

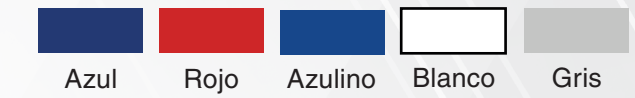


**POLERA POLO HOMBRE M/LARGA**

COLOR GRIS 85% - ALGODÓN - 15% POLIÉSTER. OTROS COLORES 100% ALGODÓN - +170 GR. - TELA: JERSEY.

Cuenta con protección solar UVB - UVA, evitando el daño a la piel.  
Corte tubular.  
Cuello Reeb 1x1  
Costura reforzada cuello y hombros.  
Se puede bordar o estampar.

Tallas:  S  M  L  XL  XXL




Cód.:	
S	43990515
M	43990516
L	43990517
XL	43990518
XXL	43990519

**POLERA DRYFIT FLUOR CAMISERO M/L C/CINT**

CALCE: CLÁSICO - TELA: EYE BIRD - 100% POLIÉSTER - +175 GR.

Cuenta con protección UPF 30.  
Cuello redondo y puños en tela Rib.  
Cintas reflectivas de 2" en frente, espalda y mangas.

Tallas:  S  M  L  XL  XXL



Cód.:	
S	48006573
M	48006574
L	48006575
XL	48006576
XXL	48006577



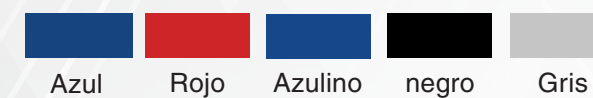


### POLERA PIQUE M/CORTA

80% ALGODÓN - 20% POLIÉSTER - 230 GRS.

Cuello camisero.  
3 botones (muj) 2 botones (hom).  
Cuello rib y puños elasticados.  
Calce entallado (muj).

Tallas:  S  M  L  XL  XXL



	<b>Cód. Hom:</b>	<b>Cód. Muj:</b>
S	48000527	S 43990625
M	48000528	M 43990626
L	48000529	L 43990627
XL	48000530	XL 43990628
XXL	48000531	XXL 43990629



### POLERA PIQUE M/CORTA

60% ALGODÓN - 40% POLIÉSTER - 230 GRS.

Cuello camisero.  
3 botones (muj) 2 botones (hom).  
Cuello rib y puños elasticados.  
Calce entallado (muj).

Tallas:  S  M  L  XL  XXL



	<b>Cód. Hom:</b>	<b>Cód. Muj:</b>
S	48000527	S 43990625
M	48000528	M 43990626
L	48000529	L 43990627
XL	48000530	XL 43990628
XXL	48000531	XXL 43990629




### POLERA DRY FIT M/L C/CAMISERO AZUL

100% POLIÉSTER - 160 GRS.

Cuello camisero, con 3 botones.  
Cuello rib y puños elasticados.  
Con tratamiento antibacterial.  
Absorbe la humedad y seca rápido.  
Calce entallado (muj).

Tallas:  S  M  L  XL  XXL  XXXL

	<b>Cód. Hom:</b>	<b>Cód. Muj:</b>
Azul	S 48005618	S 48005624
	M 48005619	M 48005625
	L 48005620	L 48005626
	XL 48005621	XL 48005627
	XXL 48005622	XXL 48005628
	XXXL 48005623	



### DRY-FIT MANGA CORTA MUJER Y HOMBRE

100% POLIÉSTER - 160 GRS.

Cuello camisero.  
Abertura cuello 2 botones (3 botones mujer).  
Cuello en tela RIB SPANDEX.  
Protección natural UPF.  
Propiedades antibacteriales.  
Secado rápido.  
Costuras reforzadas.



Cód.:  
46998000




**POLERA HOM POLO AZUL ALGODON M/CORTA**

100% ALGODÓN - 175 GRS.

Cuello Polo.  
Cuello y puños en tela RIB SPANDEX.  
Modelo tubular.  
Protección natural UPF.  
Costuras reforzadas.

Tallas: S M L XL XXL






	Cód.:	
S	48000562	
Azul	M	48000563
	L	48000564
	XL	48000565
	XXL	48000566

**POLERA WAFFLE CVC 60/40 M/L HOM/MUJ**

60% ALGODÓN - 40% POLIÉSTER - 210 GRS.

Cuello camisero. Abertura cuello 2 botones (3 botones mujer).  
Costados con apertura de TAJALÍ.  
Cuello y puños en tela RIB.  
Protección natural UPF. Costuras reforzadas.

Tallas: XS S M L XL XXL XXXL

				Cód. Hom:	Cód. Muj:
Blanco	Negro	Rojo	Azul Rey	S	XS
				M	S
				L	M
				XL	L
				XXL	XL
Azul Marino				XXXL	XXL
					48008668
					48008669
					48008670
					48008671
					48008672
					48008673



**PANTALON CARGO HOM GAB 65/35**

TELA: GABARDINA - CALCE: REGULAR FIT - 65% POLIÉSTER - 35% ALGODÓN

Pierna recta con bolsillos diagonales.  
Un bolsillo cargo en cada pierna.  
Cuatro pinzas delanteras.  
Dos bolsillos traseros con tapeta y velcro.

Tallas: 36 - 58

			
Azul	Negro	Beige	Gris

Cód. Hom:	Cód. Muj:
40	36
42	38
44	40
46	42
48	44
50	46
52	48
54	50
56	52
58	54
	56



## PANTALONES



### PANTALON CARGO AZUL GAB. 100% POLY

CALCE: CLÁSICO - TELA: GABARDINA - 100% POLIÉSTER 180 GR.

Pierna recta. Dos bolsillos diagonales.  
Dos bolsillos laterales.  
Dos bolsillos con tapeta y velcro. Modelo sin pinzas.  
Basta terminada. Rodilla preformadas.

Tallas:  XS  S  M  L  XL  XXL

	Cód.:
Azul	XS 43150299
	S 43150300
	M 43150301
	L 43150302
	XL 43150303
	XXL 43150304



### PANTALON GAB.CARGO AZU C/C REFL.

CALCE: CLÁSICO - TELA: GABARDINA - 100% POLIÉSTER - 180 GR.

Pierna recta. Dos bolsillos diagonales.  
Dos bolsillos laterales.  
Dos bolsillos con tapeta y velcro. Modelo sin pinzas.  
Basta terminada. Rodilla preformadas. Cinta reflectiva.

Tallas:  S  M  L  XL  XXL

	Cód.:
Azul	S 48004929
	M 48004930
	L 48004931
	XL 48004932
	XXL 48004933

## PANTALONES



### PANTALON GAB. 100% ALG HOMBRE

100% ALGODÓN - 250 GRS.

Calce clásico.  
Estilo formal.  
Cintura interior reforzada.

Tallas: 40 - 60



Cód.:	
40	48005913
42	48005914
44	48005915
46	48005916
48	48005917
50	48005918
52	48005919
54	48005920
56	48005921
58	48005922
60	48005923



### PANTALON GAB. 100% ALG MUJER

100% ALGODÓN - 250 GRS.

Estilo formal.  
Tiro medio.  
Sin bolsillos  
Costuras envivada.

Tallas: 36 - 58



Cód.:	
36	48005924
38	48005925
40	48005926
42	48005927
44	48005928
46	48005929
48	48005930
50	48005931
52	48005932
54	48005933
56	48005934
58	48005935



## PANTALÓN TIPO DOCKERS TC AZUL

65% POLIÉSTER - 35% ALGODÓN - 245 GRS.

Calce clásico.  
Estilo formal.  
4 bolsillos (hom).  
Tiro medio (muj).  
Sin bolsillos (muj).

Tallas: 38 - 58



Cód. Hom:		Cód. Muj:	
40	48004102	38	48004132
42	48004103	40	48004133
44	48004104	42	48004134
46	48004105	44	48004135
48	48004106	46	48004136
50	48004107	48	48004137
52	48004108	50	48004138
54	48004109	52	48004139
56	48004110	54	48004140
58	48004111	56	48004141



## PANTALON GAB CARGO 100% ALG AZU

100% ALGODÓN - 250 GRS.

Tiro medio. Calce clásico.  
Cintura interior reforzada. Bolsillo con tapeta y velcro.

Tallas: 40 - 58



Cód. Hom:		Cód. Muj:	
40	48004766	40	48004775
42	48004767	42	48004776
44	48004768	44	48004777
46	48004769	46	48004778
48	48004770	48	48004779
50	48004771	50	48004780
52	48004772	52	48004781
54	48004773	54	48004782
56	48004774	56	48004783
		58	48004784



## PANTALON CARGO AZU GAB 65/35

65% POLIÉSTER - 35% ALGODÓN - 245 GRS.

Tiro medio. Calce clásico.  
Cintura interior reforzada. Bolsillo con tapeta y velcro.

Tallas: 36 - 58



Cód. Hom:		Cód. Muj:	
40	48004957	36	48004946
42	48004958	38	48004947
44	48004959	40	48004948
46	48004960	42	48004949
48	48004961	44	48004950
50	48004962	46	48004951
52	48004963	48	48004952
54	48004964	50	48004953
56	48004965	52	48004954
58	48004966	54	48004955
		56	48004956





## PANTALON FORRADO NAC GAB AZU

65% POLIÉSTER BONDED - 35% ALGODÓN - 300 GRS.

Calce tradicional (hom).  
Interior polar bonded.  
Bolsillo con tapeta y velcro.  
Tiro medio (muj).

Tallas: 36 - 56

		<b>Cód. Hom:</b>	<b>Cód. Muj:</b>
Azul	36	48004917	58
	38	48004918	48004784
	40	48004919	
	42	48004920	
	44	48004921	
	46	48004922	
	48	48004923	
	50	48004924	
	52	48004925	
	54	48004926	
	56	48004927	



## PANTALON MEZCLILLA PRELAVADA

100% ALGODÓN - 12,5 Oz.

Calce clásico.  
Modelo sport, 5 bolsillos.  
Botón y ribetes metálicos.  
Costuras reforzadas.

Tallas: 40 - 60

<b>Cód.:</b>	
40	44990840
42	44990842
44	44990844
46	44990846
48	44990848
50	44990850
52	44990852
54	44990854
56	44990856
58	44990858
60	44990860



## JEANS SPANDEX MUJER

MUJ: 75% ALGODÓN - 22% POLIÉSTER  
3% SPANDEX - 10.3 oz

Calce clásico. Modelo sport, 5 bolsillos.  
Botón y ribetes metálicos.  
Costuras reforzadas. Tiro medio.

Tallas: 36 - 58

<b>Cód.:</b>	
36	48005576
38	48005577
40	48005578
42	48005579
44	48005580
46	48005581
48	48005582
50	48005583
52	48005584
54	48005585
56	48005586
58	48005587



## PANTALON GAB 10621 CINTA DIA/NOCHE

100% POLIÉSTER - 200 GRS.

Media cintura elasticada.  
Bolsillos con solapa y velcro.  
Cinta reflectante 2" día y noche.  
Costuras reforzadas.

Tallas:  S  M  L  XL  XXL

	Cód.:
■ Azul	S 48008453
■ Marino	M 48008454
	L 48008455
	XL 48008456
	XXL 48008457



## PANTALON CARGO POPLIN AZUL

100% POLIÉSTER - 170 GRS.

Media cintura elasticada.  
Bolsillos con solapa y velcro.  
Costuras reforzadas.

Tallas:  S  M  L  XL  XXL

	Cód.:
■ Azul	S 43150440
	M 43150442
	L 43150444
	XL 43150446
	XXL 43150448



## PANTALON CARGO C/VENT DYNAMIC ACTIVE 80/20

80% POLIÉSTER - 20% ALGODÓN - 235 GRS.

Tiros delanteros y traseros SPANDEX.  
11 bolsillos multiuso.  
Costuras reforzadas.  
Rodillas y bastas con refuerzo en tela OXFORD 600D.  
Basta regulable. Cintura interior ajustable.

Tallas:  S  M  L  XL  XXL  XXXL

	Cód.:
■ Negro	S 48008583
■ Azu Marino	M 48008584
	L 48008585
	XL 48008586
	XXL 48008587
	XXXL 48008588





## CORTAVIENTO BÁSICO UNISEX

100% POLIÉSTER - 100 GRS.

Forro malla en espalda.  
Pretina ajustable.  
Gorro escondido.  
Ventilación bajo el brazo.

Tallas:  XXS  XS  S  M  L  XL  XXL  XXXL



Consultar disponibilidad.



## CHAQUETA SOFTSHELL NEGRO

90% POLIÉSTER PU - 10% SPANDEX - 315 GRS.

8.000 mm repelente al agua. Transpirable 800g / M2 / HR.  
Cortaviento. Pretina ajustable.  
Cierres impermeables.  
Vivo reflectante (hom).  
Calce ligeramente entallado (muj).

Tallas:  S  M  L  XL  XXL

	Cód. Hom:	Cód. Muj:
Negro	S 48000477	S 48000482
	M 48000478	M 48000483
	L 48000479	L 48000484
	XL 48000480	XL 48000485
	XXL 48000481	XXL 48000486



## CHAQUETA SOFTSHELL AZ MARINO

90% POLIÉSTER PU - 10% SPANDEX - 315 GRS.

8.000 mm repelente al agua. Transpirable 800g / M2 / HR.  
Cortaviento. Pretina ajustable.  
Cierres impermeables.  
Vivo reflectante.

Tallas:  S  M  L  XL  XXL

	Cód. Hom:	Cód. Muj:
Azul Marino	S 48000487	S 48000492
	M 48000488	M 48000493
	L 48000489	L 48000494
	XL 48000490	XL 48000495
	XXL 48000491	XXL 48000496



### PARKA 3X1 CORCOBADO

100% NYLON PU - 145 GRS.

Térmica.  
Impermeable 2.000 mm.  
Costuras selladas.  
Modelo 3 en 1.  
Transpirable 2.000 g/ M2 / 24 hr.  
Cortaviento.  
Polar desmontable.  
Gorro desmontable (hom).  
Pretina ajustable.  
Gorro fijo (muj).

Tallas: XS S M L XL XXL XXXL



Cód. Hom:	Cód. Muj:
S 48006332	XS 48006286
M 48006333	S 48006287
L 48006334	M 48006288
XL 48006335	L 48006289
XXL 48006336	XL 48006290
XXXL 48006337	XXL 48006291



### PARKA LICANCABUR HOMBRE

100% NYLON - ACOLCHADO - AC COATING WATER REPELLENT

Repelente al agua.  
2 bolsillos con cierre.  
Pretina ajustable.  
AC coating water repellent.  
Calce entallado (muj).

Tallas: XS S M L XL XXL XXXL



Cód. Hom:	Cód. Muj:
S 48006857	XS 48006863
M 48006858	S 48006864
L 48006859	M 48006865
XL 48006860	L 48006866
XXL 48006861	XL 48006867
XXXL 48006862	XXL 48006868




## POLERON HOM ALGODON

65% POLIÉSTER - 35% ALGODÓN - 300 GRS.

Cuello polo.  
Cuello y puños elasticados.  
Tela interior afranelada.

Tallas:  S  M  L  XL  XXL



Cód.:	
S	48000572
M	48000573
L	48000574
XL	48000575
XXL	48000576




## DELANTAL POPLIN

80% POLIÉSTER - 20% ALGODÓN - 160 GRS.

Cuello camisero  
3 bolsillos de parche. 5 botones frontales.  
Puños con abertura TAJALI.  
Pinzas en busto.  
Corte en espalda para mator entalle.  
Costuras reforzadas.

Tallas:  S  M  L  XL  XXL



Cód.:	
S	43991161
M	43991162
L	43991163
XL	43991164
XXL	43991165



## COTONA POPLIN

80% POLIÉSTER - 20% ALGODÓN - 160 GRS.

Cuello camisero.  
4 bolsillos de parche.  
Abertura en costados para acceder a bolsillos interiores.  
4 botones frontales. Costuras reforzadas.

Tallas:  S  M  L  XL  XXL



Cód. Azul:		Cód. Blanco:	
S	48000592	S	48000597
M	48000593	M	48000598
L	48000594	L	48000599
XL	48000595	XL	48000600
XXL	48000596	XXL	48000601



## PRIMERA CAPA



### PRIMERA CAPA C/REDONDO NAC

CALCE: SLIM - TELA: EYEBIRD - 100% POLIÉSTER  
120 GR.

Cintura elasticada.  
Costuras planas.  
Mantiene el calor corporal  
Cuello elasticado  
Cortes para entallar

Tallas:  XS  S  M  L  XL  XXL  XXXL



Negro

Cód. Hom:

XS	48005845
S	48005846
M	48005847
L	48005848
XL	48005849
XXL	48005850
XXXL	48005844

Cód. Muj:

S	48005846
M	48005847
L	48005848
XL	48005849
XXL	48005850



**GARMENDIA**  
SEGURIDAD INDUSTRIAL®



● **IQUIQUE**  
Oscar Bonilla 1330

● **COPIAPÓ**  
Ruta 5 Norte,  
Acceso sur N° 200,  
local A-7

● **SALAMANCA**  
Providencia 183

● **LOS ÁNGELES**  
Av. Las Industrias 10445.  
Bodega 20. Recinto  
Bodecenter.

● **ANTOFAGASTA**  
Pedro Aguirre Cerda  
7749

● **VALLENAR**  
Ramírez 1040

● **VIÑA DEL MAR**  
Limache 3363, loc. 4-5,  
El Salto

● **TEMUCO**  
Av. San Martín 265

● **PUERTO MONTT**  
Calle de Servicio Ruta 5  
Sur 1011, local N° 6,  
Barrio Industrial Cardonal

● **CALAMA**  
Balmaceda 3957

● **LA SERENA**  
Av. Balmaceda 4560

● **CONCEPCIÓN**  
Manuel Rodríguez 1069

● **VALDIVIA**  
Av. Pedro Aguirre Cerda  
1269, Las Ánimas

**SUCURSAL EXPRESS SANTIAGO**  
Carlos Fernández 255,  
San Joaquín



**SANTIAGO CASA MATRIZ**  
(Oficinas Administrativas)  
Carlos Fernández 255,  
San Joaquín

JAYSON